

CONSELHO SUPERIOR DE ENSINO, PESQUISA E EXTENSÃO – CONSEPE

RESOLUÇÃO Nº 038/2022/CONSEPE/UNIFAEMA

Política Institucional: Relatório NEaD.

O Reitor do Centro Universitário Faema – UNIFAEMA, Credenciada pela Portaria MEC nº. 1.076, de 31 de Dezembro de 2021, publicada em DOU de 31 de Dezembro de 2021, no uso de suas atribuições regimentais e considerando:

1. Memorando Nº. 5018 de 19/07/2022, Relatório NEaD;
2. Aprovado em Sessão Ordinária em 10/08/2022.

RESOLVE:

Art. 1º Aprovar a Política Institucional: Relatório NEaD.

Art. 2º Revogam-se as disposições em contrário.

Sala de Sessões do Conselho de Ensino, Pesquisa e Extensão, aos dez dias do mês de agosto de dois mil e vinte e dois.



AIRTON LEITE COSTA
Presidente/CONSEPE



BRANCO



unifaema

RELATÓRIO NEAD


Centro Universitário Faema – (UNIFAEMA)

Portaria MEC de Recredenciamento Nº. 1.076, de 31/12/2021, D.O.U. n.247, seção 1, p 158

ARIQUEMES – RO
2022



BRANCO



Sumário

1. TÔ DENTRO	Erro! Indicador não definido.
1.1 Tela Principal Ambiente Virtual.....	3
1.2 Área de Agendamento	3
1. MURAL COM CAFÉ “HORA DO INTERVALO” ..	Erro! Indicador não definido.
2.1 Bloco Mural com café página inicial da disciplina	4
2.2 Mural com café após selecionado	7
2. MINHA BIBLIOTECA VIRTUAL	Erro! Indicador não definido.
3.1 Bloco Acesse sua Biblioteca Virtual página Inicial da disciplina.....	8
3.2 Redirecionamento página de Login Minha Biblioteca	8
3. SISTEMA DE AVALIAÇÃO FAEMA.....	Erro! Indicador não definido.
4.2 Link de Acesso dentro da disciplina para redirecionamento ao Sistema ...	9
4. AULA REMOTA.....	Erro! Indicador não definido.
5.1 Bloco Acesse suas Aulas Gravadas na página Inicial da disciplina	10
6. AULAS GRAVADAS.....	11
6.1 Bloco Acesse suas Aulas Gravadas na página Inicial da disciplina	11
6.2 Bloco Acesse suas Aulas Gravadas após seleção	12
7. TIRE SUAS DÚVIDAS	12
7.1 Bloco tire suas dúvidas com o professor página inicial da disciplina.....	12
8. ATENDIMENTO HELP DESK.....	13
9. TAB CHAT.....	14




BRANCO

1. INTRODUÇÃO

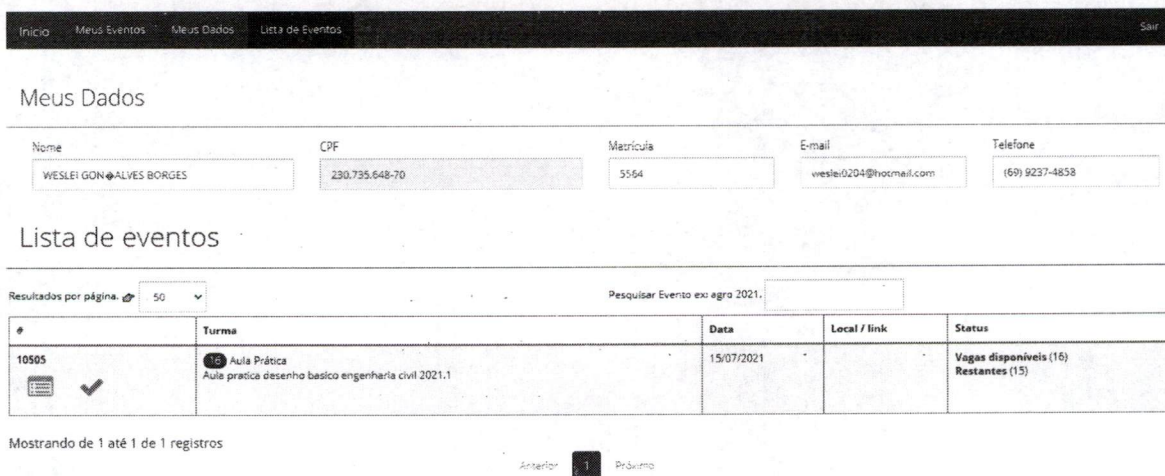
Durante o período da Pandemia de COVID-19 o AVA- FAEMA adotou um recurso inovador (“Tô Dentro”) em sua estrutura, possibilitando aos acadêmicos confirmar sua participação nas atividades que ocorreram na IES, quando da possibilidade de atividades presenciais.

1.1 Tela Principal Ambiente Virtual



Este recurso permitiu uma previsão por parte da IES sobre o quantitativo de pessoas por ambiente acadêmico, respeitando os decretos vigentes e demais orientações sanitárias e epidemiológicas, controlando a ocupação máxima, evitando aglomerações e respeitando o distanciamento social, garantindo a segurança da comunidade acadêmica.

1.2 Área de Agendamento



Meus Dados

Nome: WESLEI GONÇALVES BORGES CPF: 230.735.648-70 Matrícula: 5564 E-mail: weslei0204@hotmail.com Telefone: (69) 9237-4858

Lista de eventos

Resultados por página: 50 Pesquisar Evento exo agro 2021: []


#	Turma	Data	Local / link	Status
10505	15 Aula Prática Aula pratica desenho basico engenharia civil 2021.1	15/07/2021		Vagas disponíveis (16) Restantes (15)

Mostrando de 1 até 1 de 1 registros

Anterior **1** Próximo

2. INFRAESTRUTURA

O Nead está localizado no bloco A da instituição, onde nele se concentra editores de materiais didáticos, cinegrafistas,






2.1 Infraestrutura Tecnológica

A infraestrutura tecnológica do NEAD é composta por vários recursos de última geração para atender toda a demanda da instituição sendo ela para gravação de aulas EAD, propagandas e eventos institucionais, nosso setor contempla os itens listados abaixo, sala climatizada com isolamento acústico

INFRAESTRUTURA TECNOLÓGICA	
Quantidade	Descrição
01	Câmera Canon EOS Rebel T6i com 18-55mm F3.5-5.6 IS STM
02	Microfone de Lapela sem Fio Sony
03	Tripé, suporte de câmera
03	Iluminação Softbox
01	Teleprompter
02	Ilhas de Edição
01	Lightboard
01	Chroma key
01	Televisão de 42 polegadas
01	Suporte de Televisão de parede
01	Suporte de Televisão móvel
01	Mesa digitalizadora
01	Notebook

Com os itens lista formamos o estúdio de gravação chama de Laboratório
Multimeios





Calendário...
Novo evento...

Calendário

julho 2021

Dom	Seg	Ter	Qua	Qui	Sex	Sáb
				1	2	3
4	5	6	7	8	9	10
11	12	13	14	15	16	17
18	19	20	21	22	23	24
25	26	27	28	29	30	31

CHAVE DE EVENTOS

- Ocultar eventos globais
- Ocultar eventos de curso
- Ocultar eventos de grupo
- Ocultar eventos de usuário

Navegação

Página inicial

- Painel
- ▶ Páginas do site
- ▼ Curso atual

CONTEÚDO PROGRAMÁTICO



ACESSE SUA AULA REMOTA



1ª SEMANA



CRONOGRAMA DE AVALIAÇÃO



ACESSE SUAS AULAS GRAVADAS



2ª SEMANA



MURAL COM CAFÉ



SISTEMA DE PROVAS



3ª SEMANA



TIRE SUAS DÚVIDAS COM O PRO



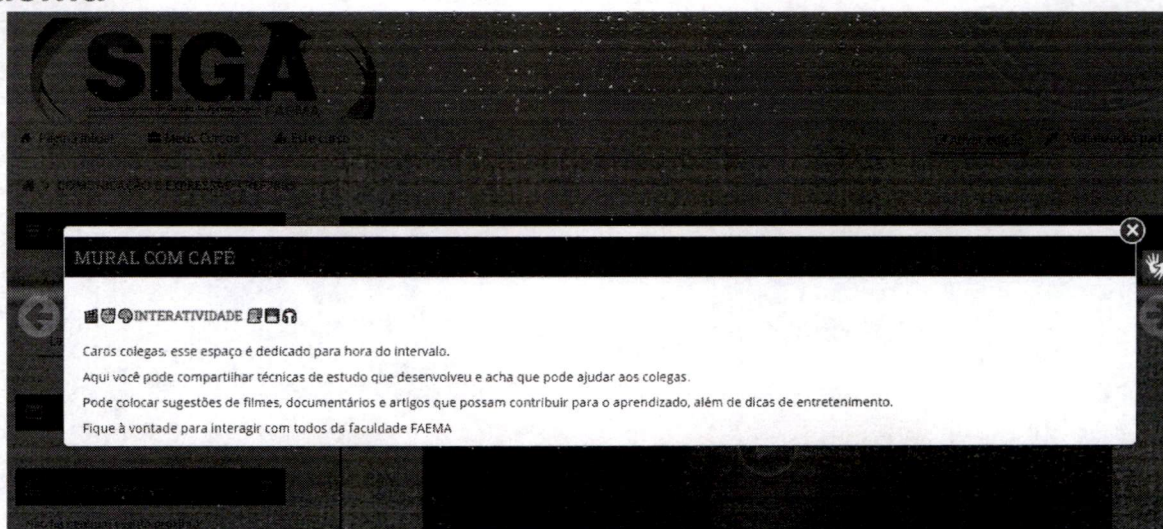
ACESSE SUA BIBLIOTECA VIRTUAL



4ª SEMANA



2.2 Infraestrutura de execução




3. PROCESSO DE GRAVAÇÃO

No Ambiente Virtual em todas as disciplinas possuímos um bloco para realizar o direcionamento do aluno a sua biblioteca virtual, não tendo a necessidade de sair do seu ambiente ou procurar em sites, o redirecionamento é realizado através de uma nova guia para a página de login do sistema “Minha Biblioteca” através do link: <https://dliportal.zbra.com.br/Login.aspx?key=faema>, permitindo que o aluno acesse sua biblioteca sem sair de sua disciplina ou até mesmo do conteúdo que está estudando.

3.1 Bloco Acesse sua Biblioteca Virtual página Inicial da disciplina



3.2 Redirecionamento página de Login Minha Biblioteca

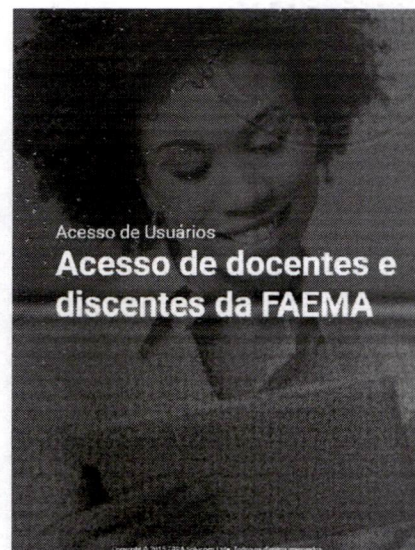


ajuda?

Usuário

Senha

ENTRAR



4. CONTEÚDO SAGAH

O Sistema de Avaliação Faema é uma inovação que foi desenvolvido para suprir as necessidades causadas pela pandemia, um link para acessar o sistema se encontra na página inicial do aluno após a realização de login, outro um link fica alocado dentro do bloco “Sistema de avaliações e Atividades” de cada disciplina para redirecionar o aluno ao sistema de avaliação.

link de acesso ao sistema de avaliação: <https://provas.faema.edu.br/login.php>

4.1 Link de acesso na página inicial do ambiente virtual

4.2 Link de Acesso dentro da disciplina para redirecionamento ao Sistema



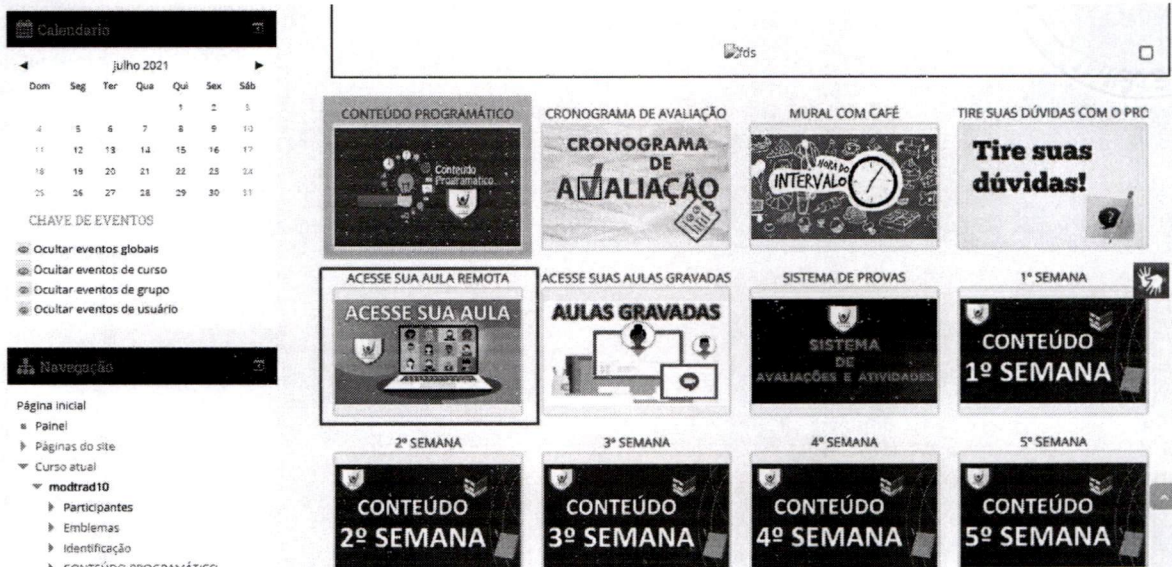
5. SISTEMA DE AGENDAMENTO

O bloco acesse sua “Aula Remota” está centralizado dentro de cada disciplina, a faema possui um contrato com a google, utilizando o Google for Education, desdeo início da pandemia a faculdade vem trabalhando com o sistema de web conferência GOOGLE MEET para garantir o momento síncrono com os alunos, e para facilitar o acesso a sala de aula remota inovamos e criamos um bloco que permite direcionar o aluno para dentro da aula da disciplina escolhida, o professor realiza a abertura da sala de aula e copia o link e deixa armazenado dentro do bloco “Aula Remota”, após a inserção do link o aluno clica em “Acesse sua aula remota”, ou seja utilizamos o mesmo link para cada semestre, não precisando gerar novos links e disponibilizar para os alunos em cada aula, facilitando o acesso do aluno.

5.1 Bloco Acesse suas Aulas Gravadas na página Inicial da disciplina.



BRANCO




6. SISTEMA DE ENVIO DE MATERIAL DIDÁTICO

O bloco “Aulas Gravadas” permite que o aluno acesse suas aulas que foram realizadas através do GOOGLE MEET, o bloco foi desenvolvido para os momentos assíncronos e está disponibilizado dentro de cada disciplina para concentrar todas as aulas ministradas pelo professor, o armazenamento das aulas é realizadas através do google drive, o professor recebe o link da aula por e-mail e disponibiliza no ambiente virtual dentro da sua disciplina colocando com nome do arquivo a data da aula realizada: Ex “ Aula do dia 10/05” ou “ Aula – 10/05”.


6.1 Bloco Acesse suas Aulas Gravadas na página Inicial da disciplina.



BRANCO



6.2 Bloco Acesse suas Aulas Gravadas após seleção.



7. TIRE SUAS DÚVIDAS

O bloco “Tire suas dúvidas com o professor” é utilizado para as dúvidas mais frequentes e também para aqueles alunos que tem dificuldade em perguntar na frente dos colegas, podendo assim utilizar de um fórum onde somente o professor tem acesso e outro fórum para perguntas mais frequentes que o professor deixa disponível para sanar todas as dúvidas dos alunos .

7.1 Bloco tire suas dúvidas com o professor página inicial da disciplina

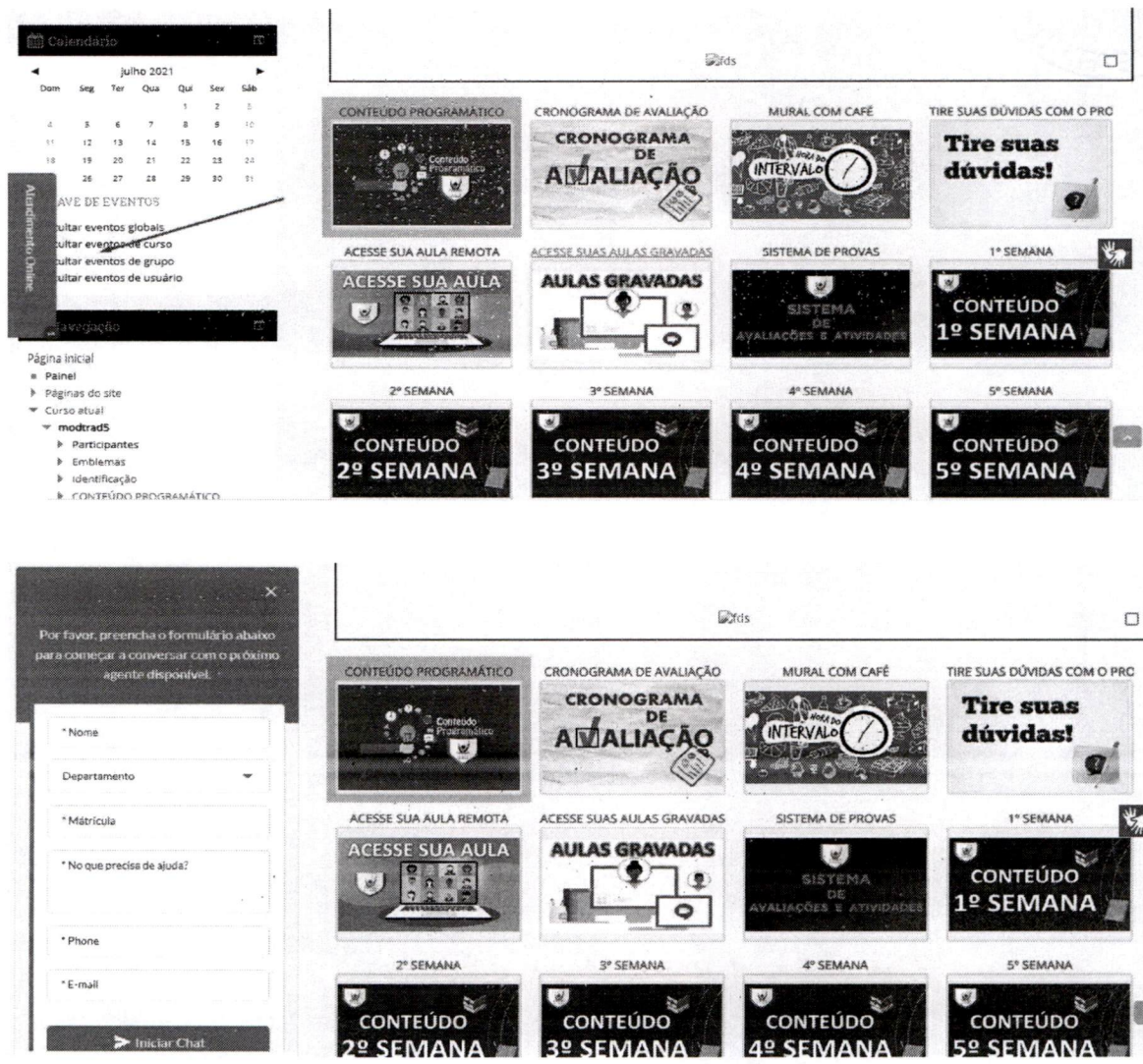


8. ATENDIMENTO HELP DESK

Foi implementado juntamente ao Ambiente Virtual de Aprendizagem o sistema HELP DESK, um aplicativo que permite a comunicação dos alunos com o suporte técnico do sistema e outros departamentos, o aluno preenche os dados principais solicitados como “Nome” “Departamento” e “Matrícula” e logo em seguida inicia o chat com o atendimento, entre os departamentos listados se encontram todos as coordenações de curso, o aluno pode entrar em contato com o coordenador do seu curso através do sistema, suporte técnico do ambiente virtual de aprendizagem e acadêmico, e atendimento a biblioteca para renovação de livros e outros assuntos.

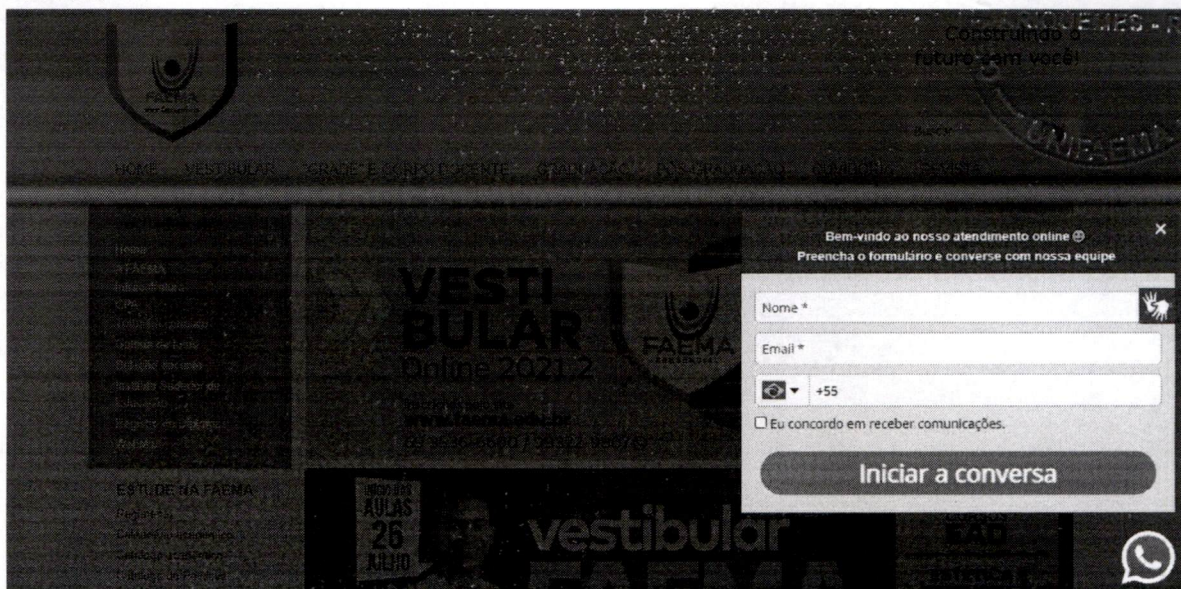



BRANCO



9. TAB CHAT

A central tabchat é um sistema que permite que o aluno tenha um atendimento via WhatsApp com o departamento selecionado, o tabchat é um sistema que faz a conexão com o administrativo da instituição, entre os departamentos está relacionado a Secretária Acadêmica e Financeiro, possibilitando que o aluno retire suas dúvidas sem se deslocar até a instituição.




Prof. Esp. Wesley G. Borges
Coord. NEAD - Núcleo de Educação à Distância
Portaria nº 027/2021/GPM/UNIDAS



BRANCO